



# ZAJEČOVSKÉ

Zpravodaj obce Zaječov

# NOVINY

ročník 2020  
datum vydání  
7. 12. 2020

**ZDARMA**

č.4



Vážení spoluobčané,

až budete číst toto číslo Zaječovských novin, bude už většina z Vás v plném tempu vánočních příprav. Budete mít nakoupené dárky, napečené vánoční cukroví a všude budou znít koledy. Svátky vánoční jsou nejkrásnější svátky roku, jsou však především svátky klidu a vzájemné pohody u rodinného krbu. Dovolte mi, abychom Vám spolu se zastupiteli obce popřáli krásné prožití vánočních svátků. Do nového roku 2021 přijměte přání hojného zdraví, štěstí a spokojenosti v osobním i pracovním životě.

Vladimír Havlík – starosta a Irena Nezbedová – místostarostka



## PLATEBNÍ PORTÁL ZAJEČOV

Obec Zaječov měla možnost přihlásit se mezi několik obcí Středočeského kraje, aby mohla začít používat, ve zkušebním provozu, platební bránu. Tuto možnost jsme pro Vás připravili a to na [www: https://platby-sc.cz](https://platby-sc.cz)

Zde si najdete obec Zaječov a následně daný poplatek např. poplatek za odpad, psa.... Následně jenom vyplníte počet osob, psů, bydliště, jméno a dám zaplatit kartou a mám vyřešené poplatky z pohodlí domova. Do budoucna by se [www](https://platby-sc.cz) měla, pod záštitou Středočeského kraje, zdokonalit natolik, že Vás bude upozorňovat co a kde

máte zaplatit a nemusíte si dělat tzv. "blbenky". Do projektu se přidala i naše ZŠ a MŠ Zaječov. Do budoucna věřím, že Zaječov nabídne jednotnou platební aplikaci, kde budete moci zaplatit kroužky a obědy pro děti, popelnice, poplatky za psa....

Platby je možné provádět i bez registrace. S registrací však vidíte vše, co jste v minulosti platili. Poplatky na rok 2021 je již možné, od 01.01.2021, platit pomocí této platební brány.

Vladimír Havlík – starosta

### Co vše přes nás zaplatíte



SPORTOVNÍ  
KROUŽKY



POPLATKY  
ZA ODPADKY



POPLATKY  
ZA PSA



ŠKOLNÉ  
A ŠKOLKOVNÉ



ŠKOLNÍ  
JÍDELNA



A MNOHEM  
VÍCE

## KULTURNÍ A SPOLEČENSKÉ AKCE

Členky kulturní a sociální komise se vždy koncem roku schází a plánují na další rok kulturní a společenské akce tak, jak jsme byli zvyklí a na které jsme se všichni těšili. Něco naplánovat je sice náročné, ale potom to realizovat ke spokojenosti všech, je ještě náročnější. To, v co jsme doufali, že už máme za sebou, je bohužel zpět a my se znovu potýkáme s koronavirem a dočasnou ztrátou normálního života. V letošním roce byly v naší obci zrušeny všechny jarní aktivity, a když v létě přišlo uvolnění, tak se děvčatům z kulturní komise podařilo uskutečnit alespoň jednu akci pro děti a ta byla určitě vydařená. S příchodem druhé vlny koronaviru jsme byli nuceni opět všechny chystané programy až do konce roku

zrušit. Je to sice nepříjemné, ale zdraví je na prvním místě. Jak to bude příští rok, je tak trochu hádání z křišťálové koule. Jakmile se situace zlepší a zklidní, tak nám určitě naše šikovná kulturní komise všechny zrušené akce vynahradí. Podobně na tom byl oddíl nohejbalu. Každoročně pořádali pochod na otvírání a zavírání studánek. Toto byly také hojně navštěvované akce, ale nedošlo ani na jednu z nich.

Milí spoluobčané, držte se, vše zvládejte a hlavně buďte zdraví a neztrácejte naději. Uvidíme, co nám přinesou další dny. Věřme, že co nevidět bude líp. Prosím, pečujte o své zdraví. Ostatní je pomíjející.

Irena Nezbedová



## VIZE ZAJEČOV

Vizí a kuchařkou obce Zaječova je strategický plán obce, který máme od roku 2017. Myslím si, že by se měl každý občan s plánem seznámit na [www.zajecov.cz](https://www.zajecov.cz). Co připravujeme tedy na roky 2021 a 2022?

Velkou akcí roku 2021 bude realizace rekonstrukce Lidového domu Zaječov. Zde jsme již získali nemalé finanční prostředky z SFŽP – cca 5,5 mil Kč na zateplení, vytápění a vzduchotechniku. Dále se snažíme získat finanční prostředky z MMR na vnitřní úpravy.

Připravujeme i projekt sběrného dvora – kde bychom chtěli opět lépe navázat na sběr odpadů. Naším cílem je mít zde i kompostárnu, kde budeme likvidovat BIO odpad občanů. Po rekonstrukci ČOV (nejspíše 2022)

zde budeme likvidovat i kaly a tím si snížíme náklady na likvidaci kalů v naší ČOV. Následně finální produkt jako zemina / kompost si budou místní občané odbírat na svoje zahrádky.... Vize je taková, dělat si věci okolo odpadů sami, ušetřit a následně mít nějakou přidanou hodnotu pro nás občany.

V prvním čtvrtletí 2021 bude hotový projekt rekonstrukce ČOV, projekt kanalizace a vody na Horní Kvaň. Na projekční práce, na tento velký projekt, jsme získali již od SFŽP dotaci 90% celkem, tedy přibližně 1,5 mil Kč. Věřím, že stavba se zahájí na začátku roku 2022.

Vladimír Havlík – starosta

## PARTICIPATIVNÍ ROZPOČET ZAJEČOV 2021

Opět se jedná o systém Středočeského kraje – kde máme možnost, být mezi zkušebními obcemi. Co to vlastně znamená participativní rozpočet? Jde asi o nejvíce demokratický systém, který se ve světě využívá. Jednotlivec rozhoduje o přidělení části obecního rozpočtu. Zjednodušeně řečeno, samotný občan si bude moci rozhodnout, co se v obci udělá a co se v obci neudělá.

Jestliže zastupitelstvo schválí rozpočet, mohli bychom na příští rok vyčlenit až 500 000,- Kč, občané obce Zaječov si sami, díky systému Středočeského kraje, budou moci rozhodnout o investicích. Hlasování probíhá, díky ministerstvu vnitra, opravdu jedinečně, tedy každý trvale žijící občan má 1 hlas.

Za mě je tohle krok správným směrem. Když lidé platí daně, měli by mít možnost spolupodílet se více na rozhodování, kam plynou jejich peníze a to na přímo. Věřím, že tento pilotní projekt se u nás osvědčí stejně tak dobře, jako se osvědčil ve Středočeském kraji.

Vladimír Havlík – starosta

## ZAMETÁME OBEC

Zastupitelé na svém posledním veřejném zasedání rozhodli o pořízení zametacího a vysávacího automobilu. Věříme, že hodně pomůže k úklidu samotné obce. Místní kamenolom bude každoročně přispívat částkou 200 000,- Kč na úklid tímto automobilem.







## ÚPRAVNA VODY ZAJEČOV

Jde asi o nejdůležitější stavbu tohoto zastupitelstva. Když jsme začali připravovat projekt úpravy pitné vody, naše zadání bylo od začátku jasné. Chceme kvalitní vodu, která bude splňovat nejpřísnější regule pitné vody i do budoucna. Při úpravě používat minimálně chemie. Pro aplikace chloru opět využít dostupnou technologii, aby celý proces byl automatizovaný, ale i automaticky hlídáný.

Jelikož se náš cíl rychle zhmotňuje, mám z toho nesmírnou radost a věřím, že hygiena nám vystaví to nejlepší vysvědčení. Budeme mít v Zaječově 2. nejmodernější úpravnu v ČR a 3. ve střední Evropě.

### Postup prací:

- Začátkem prosince bude hotová technologie v Kozojedech a vodojem v Horním Zaječově.
- Koncem měsíce ledna bude hotová úpravna v CHKO Brdy, na kterou budou navázány i ostatní vodojemy.
- Očekává se, že okolo února 2021 začne nařízený zkušební provoz úpravy a zbavíme se tak zbarvené vody z rašeliny a budeme mít 100% kontrolu nad celým procesem výroby pitné vody.

Zde bych chtěl poděkovat hlavně Ministerstvu životního prostředí – SFŽP za finanční podporu 63,75% z uznatelných nákladů, tedy celkově 5 253 255,- Kč a zbylou částku hradí OÚ Zaječov.

Když se věnuji článku o vodě, chtěl bych informovat občany, že **100% vlastník** všech vodojemů, vodovodního řadu, ale i čistírny odpadních vod a kanalizačních řadů je obec Zaječov. Tedy naši infrastrukturu vlastní žádná firma. Pouze ČOV provozuje firma VAK Beroun, ale žádnou část nevlastní.

### Pomoc, jinak to nedáme!!!

Prosím, pokuste se tento článek přečíst všichni. Do budoucna budou odpady největším problémem nás všech a hlavně obce. Musíme si vybrat, buď budeme líní a pohodlní, anebo zodpovědní a naše obec bude vzkvétat, budeme mít kvalitní sportoviště, školu a další občanskou vybavenost!



úpravna vody – Horní Zaječov – Varta



úpravna vody – Horní Zaječov – Varta

Naše obce všechny odpady třídí průměrně až na jeden a to je SKO, směsný komunální odpad. Zde jsme na tom hodně špatně. Tedy celorepublikově jsou 2/3 našich odpadů v popelnicích. Končí v popelnicích jak plasty, tak sklo i kuchyňský odpad, který má být ideálně umístěn na kompostu.



### Co nás tedy čeká? Je několik možných scénářů a kombinací

- 1) Dramaticky zvýšíme cenu svozu popelnic.
- 2) Budeme dotovat cenu popelnic, což tento rok OÚ zadotuje cca 800 000,- Kč, ale bude hůř. Každý rok, když nebudeme dobře třídít, což neděláme, se nám zvýší odvody za skládkování.
- 3) Nebudou finance na školu, spolky, komunikace, dotování pitné vody, LD a další občanskou vybavenost naší obce.

### Jak nám s tím můžeš pomoci?

- 1) Přihlásit se na OÚ do Door to door sběru odpadu. Budeš třídít kvalitně v pohodlí domova. Pytel můžeš následně odevzdat na sběrné místo, anebo bude svezeno podle harmonogramu svozů.
- 2) Když poneseš něco do popelnice, rozmysli si, jestli to není kuchyňský odpad a nemůžeš ho dát slepícím, nebo na kompost.

Je to opravdu takto jednoduché? Ano, 1430 obyvatel naší obce, pouze touto drobností, může ušetřit statisíce, v budoucnu možná i miliony korun.

Pojď se s námi zapojit!!! Do budoucna připravujeme i zvýhodnění občanů, kteří budou lépe třídít a zároveň budou mít málo SKO.

Zastupitelé a rada obce již navázala řadu spoluprací s odběrateli odpadu. Někteří si odpady budou brát zdarma, ale za některé odpady dostaneme i zaplacení. Věřím, že se nám povede odpadové hospodářství udělat takové, abychom nemuseli zvedat poplatky a v ideálním případě je i snižovali.

### Sběrné místo:

Nyní jsme rozšířili možnosti, co odevzdat na sběrném místě:

- elektrospotřebiče (musí být vždy kompletní)
- světelné zdroje jako zářivky a žárovky
- baterie
- nově jsme přesunuli i sběr oblečení k LD Zaječov (bohužel byl po obci velký nepořádek, a proto jsme kontejnery soustředili zde)
- železo, plechovky...
- sklo
- plast
- papír

Vladimír Havlík – starosta



úpravna vody Zaječov



úpravna vody – Kozojedy



Sběrné místo

## SBĚRNÉ MÍSTO ZAJEČOV

### Otevřeno:

út: od 8:00 do 11:00 / od 12:00 do 17:00

čt: od 8:00 do 11:00 / od 12:00 do 17:00

so: od 9:00 do 11:00

Prosím dodržujte otevírací dobu

### Správce:

Tomáš Kohout, tel: +420 723 010 467

**Přísný zákaz  
odkládání odpadu!**





## ZMĚNA OTEVÍRACÍCH HODIN POŠTY ZAJEČOV OD 1. 2. 2021

Pondělí od 13:00 do 18:00 hodin

Úterý od 8:00 do 13:00 hodin

Středa od 13:00 do 18:00 hodin

Čtvrtek od 8:00 do 13:00 hodin

Pátek od 8:00 do 13:00 hodin

## Změna telefonního čísla na POŠTU V ZAJEČOVĚ

Nové tel. č.: **954 226 763**

## PŘIPRAVOVANÉ AKCE

- 29. 12. 2020  
Veřejné zasedání ZO od 18.00 hodin v LD
- 06. 2. 2021  
Maškarní bál pro dospělé  
od 20.00 hodin v LD
- 27. 2. 2021  
Obecní ples od 20.00 hodin v LD

## HŘBITOV

Před podzimem firma dokončila rekonstrukci hřbitovních zdí. Při této příležitosti se opravila i vstupní brána a jedna špatná stěna márnice. Akce byla financovaná jak z obecního rozpočtu, tak na realizaci přispěje i Středočeský kraj. Před hřbitovem byly zasazeny i nové lípy, protože staré lípy již byly uhnílé. V příštích letech bude potřeba dodělat parkoviště.

Vladimír Havlík – starosta

## DOVOLENÁ V OBDOBÍ VÁNOČNÍCH SVÁTKŮ

Obecní úřad bude z důvodu dovolené uzavřen od 23. 12. 2020 do 3. 1. 2021.

## ÚŘEDNÍ DNY A HODINY

Pondělí a středa od 8:00 do 17:00 hodin.

### V době nouzového stavu:

pondělí od 8:00 do 13:00 hodin

středa od 12:00 do 17:00 hodin

Prosíme, abyste dodržovali stanovené úřední hodiny.

## Místní poplatky v roce 2021

- Poplatek za svoz komunálního odpadu je splatný do 31. 3. 2021.
- Poplatek za psa je splatný též do 31. 3. 2021.

Upřednostňujeme bezhotovostní platby.

Číslo účtu: **124782737/0300**

Variabilní symbol je vždy číslo popisné.



## NAUČNÁ STEZKA JORDÁN JE DOKONČENA A OTEVŘENA VEŘEJNOSTI

CHKO Brdy má novou naučnou stezku, která návštěvníky povede po turisticky oblíbeném okolí vřesovišť na bývalé dopadové ploše Jordán. Stezka má celkem 8 zastavení, 1 klasický velký informační panel a 7 malých kovových panelů, netradičně umístěných na solitérních kamenech, které jsou příspěvkem k zachování nezastavěné krajiny CHKO.



Naučná stezka se věnuje především přírodním hodnotám území. Panely i tabule jsou doplněny QR kódy, pod kterými se skrývají další rozšiřující informace ke každému tématu, např. historie zkušebního pěchotního srubu CE Jordán – tzv. „Benešák“.

Na naučné stezce má návštěvník možnost zažít pocit z minimálně zastavěné krajiny, tmy a ticha, což jsou významné hodnoty CHKO Brdy. Zároveň při příznivém počasí je vidět až vrcholky Krušných hor, Milešovku, Říp, Křivoklátsko, Český kras, jižní okraj Prahy nebo i Ještěd.

<https://brdy.ochranaprirody.cz/aktuality>

Irena Nezbedová, místostarostka



## PODĚKOVÁNÍ

Vážení spoluobčané,

chtěla bych Vám prostřednictvím našich novin poděkovat za všechno, co jste letos, v tak těžkém čase, udělali pro sebe a především pro ostatní. Každý z nás si tento končící rok jistě zhodnotí a podívá se zpět na to, co se mu podařilo, ale i na to, co mu úplně nevyšlo. Při hodnocení je určitě důležité se poučit z chyb, které dělá každý z nás. I když nějaké věci či situace se nepovedly, tak všechny byly určitě vykonány srdcem. Nebojte se pochválit, rozdávejte lásku a nešetřete slovy. Život má každý jiný a není potřeba tomu druhému jeho život závidět. Každý z nás ho má originální a zajímavý. Život je krásný.

Vážení spoluobčané, opět se nám přiblížil ten nejkrásnější čas tohoto roku. Ano, opět jsou za dveřmi Vánoce. Tyto svátky mají své kouzlo, mají v sobě vnitřní dar, něco jedinečného a neopakovatelného. Při tomto krásném a celoročně očekávaném čase se těšíme na chvíle vzájemného obdarování a porozumění, na chvíle lásky a pohody. Užívejte si vánoční čas a připravte se na přivítání nového roku. Přeji Vám, aby vánoční svátky byly u Vás naplněny radostí, štěstím a láskou v kruhu nejbližších. A do nového roku hodně zdraví, štěstí, síly a úspěchů.

Irena Nezbedová, místostarostka



## JAK SI ZAŘÍDIT TŘÍDĚNÍ V DOMÁCNOSTI?

Chcete třídit odpad nebo už třídíte, ale překáží vám neuspořádaný stoh z novin, prázdných PET lahví a sklenic od vína? Nezoufejte. Chce to jen vymyslet systém, který bude přehledný, jednoduchý a v souladu s vašimi prostorovými možnostmi. Tady je pár tipů:

Pro začátek Vám poslouží několik použitých krabic, např. od nových domácích spotřebičů. Také v obchodech seženete přepravní krabice třeba od piškotů či oplatek, které Vám určitě na požádání dají. Ty si můžete popsat barevným popisovačem nebo si třeba na [www.jaktridit.cz](http://www.jaktridit.cz) vytisknout barevné samolepky pro každý druh odpadů.

Stejnou službu, jako papírové krabice, udělá i trojice starých igelítek, ve kterých jste si přinesli nákup

z obchodu. Pokud máte více prostoru a můžete třídit odpad déle střídat, pak se nabízejí igelitové pytle na odpad, které buď popíšete fixem, polepíte nebo si rovnou pořídíte pytle v barvách, na které jste zvyklí z kontejnerů na třídění.

Moderním řešením jsou pak barevné tašky na třídění odpadu, které distribuuje prostřednictvím obcí společnost EKO-KOM. Tašky jsou spojené suchým zipem, takže je možné jejich obsah jednotlivě vytřídit. Podobné tašky lze ale zakoupit i v obchodě nebo na internetu. Pokud pak můžete do třídících nádob více investovat, můžete už si dnes pořídit moderní koše na třídění, které jsou zabudované v kuchyňské lince. Možností je celá řada a každý to má u sebe doma zařízené jinak, tak, jak mu to nejvíc vyhovuje.

### Jak správně třídit odpad do barevných kontejnerů?

Papír	Plast	Sklo	Nápojový karton	Kovy
✓ krabice, karton, lepenka	✓ PET lahve	✓ skleněné lahve od nápojů	✓ kartonové obaly od omáček, smetany	✓ plechovky od potravin
✓ noviny a časopisy, reklamní letáky	✓ sáčky, fólie, polystyren	✓ skleněné nádoby	✓ kartonové obaly od džusů	✓ plechovky od nápojů
✓ obálky, sešity	✓ plastové nádoby	✓ tabulové sklo	✓ kartonové obaly od mléka	✓ drobný šrot, zátky a víčka
✓ kancelářský papír	✓ výrobky z plastů, kelímky, krabičky	✗ varné a laboratorní sklo	✗ obaly od suchých potravin, papíry od másla	✓ hliníkové folie
✗ pleny, hygienické potřeby	✗ plastové trubky, podlahové krytiny	✗ keramika, porcelán	✗ kombinované obaly (blistry)	✗ nebezpečné látky a obaly od nich
✗ mokrá, mastná a znečištěná papíra	✗ plastové nádoby od olejů a chemikálií	✗ zrcadla, drátěné sklo, autosklo	✗ znečištěné kartonové obaly	✗ elektronika

EKO-KOM

Způsoby sběru tříděného odpadu se mohou lišit v jednotlivých městech.  
Podrobnější informace o třídění a recyklaci odpadů v ČR naleznete na

[www.jaktridit.cz](http://www.jaktridit.cz)


## TŘÍDĚNÍ PLASTŮ POMOCÍ RECYKLAČNÍCH SYMBOLŮ

Ačkoliv se články o třídění odpadů objevují v těchto novinách pravidelně, stále ještě existuje mnoho občanů Zaječova, kteří tápají v tom, co a do jakého kontejneru mají vytřídit.

K napsání tohoto článku mě přiměla jedna z mých cest s plastovými odpadky do místního žlutého kontejneru. S ostatním odpadem tam totiž z odpadkového pytle vykukovala tužková baterie, která tam samozřejmě neměla co dělat. I můj čerstvě šestiletý syn ví, že baterie patří do speciální krabice v Jednotě, nebo ve škole a školce. Baterie se tam mohla dostat úmyslně, nebo to byl pouze omyl ať už dospělého člověka, nebo dítěte, které nemá dostatek informací od rodičů.

Pojďme si proto zopakovat, co opravdu patří do žlutého kontejneru v naší obci.

V Zaječově se plastové odpadky sbírají do žlutého kontejneru společně s nápojovými kartony, které v jiných obcích patří zvlášť do oranžového. U nás je to ale vše v jednom, takže o to je to jednodušší.

Pokud si někdo neví rady, co všechno je vlastně plast, může se řídit pomocí tzv. recyklačních symbolů, které bývají na obalech potravin a jiných obalů. Tyto recyklační značky nám říkají, z jakého materiálu je obal vyrobený a kam jej tedy máme vytřídit.

Vše, co házíme do žlutého kontejneru, by mělo být čisté a neznečištěné. Například obaly od kosmetických a čisticích prostředků stačí vypláchnout vodou,



Papírová krabice od rýže (ani tužková baterie) do plastů opravdu nepatří.

**Do žlutého kontejneru na plasty patří obaly s těmito recyklačními značkami:**

- **PET 1** – PET lahve a jiné polyethylentereftaláty (fólie, sáčky, polyesterové oblečení, ...)
- **HDPE 2** – Vysokohustotní polyetylen (mikroten) – např. kojenecké lahve, víčka od PET lahví, varné sáčky, ...
- **LDPE 4** – Nízkohustotní polyetylen (igelitové tašky, umělohmotné košíky a přepravky na jídlo)
- **PP 5** – polypropylen
- **PS 6** – polystyren – např. plastové kelímky a příbory

**V Zaječově můžeme do žlutého kontejneru házet i odpadky, které se jinde třídí zvlášť do oranžového, a jsou to tyto obaly:**

- **C/PAP 81** – kombinace papíru a dalšího materiálu (např. plastu)
- **C/PAP/ALU 84** – kombinace papíru a hliníku
- **C/PE 84** kombinace papíru a dalšího materiálu

kelímky od jogurtů vyškrábat lžičkou (vymývat se už nemusí). PET lahve a nápojové kartony sešlápněte, nebo jinak zmáčkněte, ať v kontejneru nezabírají tolik místa a vejde se tam více odpadu. A hlavně tam házejte opravdu jen to, co tam patří. Pokud se do žlutého kontejneru s plastem dostane něco, co tam nepatří (třeba tužková baterie), může se zničit celý obsah kontejneru a místo, aby se obsah dále recykloval, skončí na skládce, protože je znehodnocen.

**Dobrá rada na závěr:** Pokud si nejste jistí, co do žlutého kontejneru patří, řiďte se prosím recyklačními značkami, které jsou přehledně zobrazeny na obrázku. A pokud vás toto téma zaujalo, můžete se podívat na internetové stránky [Samosebou.cz](http://Samosebou.cz), kde najdete spoustu zajímavých článků o třídění odpadů.

Ing. Pavla Podzimková





### RECYKLAČNÍ SYMBOLY

Nejste si někdy jistí, do kterého kontejneru vytrdit obaly, které se doma nashromáždily? Správnou odpověď skrývají recyklační značky na obalech. Připravili jsme jeden obrázek, ve kterém máte přehled značek ke každému kontejneru.

**Žlutý kontejner:** PET (1), LDPE (3), PP (4), PS (5)

**Modrý kontejner:** PAP (20, 21, 22)

**Zelený kontejner:** GL (6), 70, 71, 72

**Oranžový kontejner:** HDPE (2)

**Šedý kontejner:** FE (40), AL (41)

**Logo:** EKOCOM, #SAMOSEBOUTRIDIM, samosebou.cz

### DOOPRAVDY VÍTE, KAM PUTUJE ODPAD Z BAREVNÝCH KONTEJNERŮ?

KAŽDÝ DRUH TŘIDĚNÉHO ODPADU MÍŘÍ NEJPRVE NA DOTŘÍDOVACÍ LINKU, KDE SE DÁLE TŘÍDÍ PODLE ZPŮSOBU JEHO DALŠÍHO ZPRACOVÁNÍ

**PAPIR:** PAPIR SE ZPRACOVÁVÁ V PAPIRNÁCH. POMOCÍ VODY SE ROZVLÁKNUJE A ČISTÍ. POTÉ SE Z NĚJ OPĚT VYRÁBĚJÍ PAPIROVÉ VÝROBKY.

**PLAST:** PLASTY SE NEJDŘÍVE ROZTŘÍDÍ PODLE DRUHŮ. POTÉ V BALÍCÍCH PUTUJÍ KE SPECIALIZOVANÝM ZPRACOVATELŮM. ZDE SE Z JEDNOTLIVÝCH DRUHŮ PLASTŮ PŘIPRAVUJE DRŤ VHDNÁ K VÝROBĚ DALŠÍCH PRODUKTŮ.

**SKLO:** SKLO SE RECYKLUJE VE SKLÁRNÁCH. VYTŘIDĚNÁ SKELNÁ DRŤ SE PŘIDÁVÁ DO SMĚSI PŘI VÝROBĚ NOVÉHO SKLA NEBO TEPÉLNĚ IZOLACE.

**NÁPOJOVÝ KARTON:** NÁPOJOVÉ KARTONY SE RECYKLUJÍ V PAPIRNÁCH, PŘÍPADNĚ V TOVÁRNÁCH NA STAVEBNÍ HMOTY. PO ZPRACOVÁNÍ SLOUŽÍ K VÝROBĚ PAPIRU NEBO SPECIÁLNÍCH STAVEBNÍCH DESEK.

**DENNĚ SE VYTŘÍDÍ:**

576 TUN PAPIRU	353 TUN PLASTU	350 TUN SKLA	12 TUN NÁPOJOVÝCH KARTONŮ
----------------	----------------	--------------	---------------------------

**Logo:** jaktridit.cz



## INTEGRACE BEROUNSKA A HOŘOVICKA OD 13. 12. 2020

Ke konci roku 2020 dojde k rozšíření integrace veřejné dopravy do oblastí Berounska a Hořovicka. Zavedeno bude 23 nových linek a 8 stávajících bude změněno. Zrušeno bude 43 linek mimo systém PID. V celé oblasti Berounska a Hořovicka již budou všechny regionální autobusové linky zapojeny do systému PID, a to včetně linek do Prahy či MHD Beroun-Králův Dvůr a Hořovice. Jízdní doklady PID tak bude možné použít na celou cestu bez ohledu na zvolený dopravní prostředek (vlak, autobus, místní MHD i pražská MHD).

Jednotlivé linky budou mezi sebou provázány, dojde tak k plošnější a efektivnější obsluze území. Provoz bude hlídán koordinacním dispečinkem. Na všech linkách v oblasti bude platit pásmový a časový tarif PID s možností využití přestupních jízdenek i časových kuponů, a to v papírové i elektronické podobě, včetně možnosti nákupu jednorázového jízdného platební kartou u řidiče nebo pomocí mobilní aplikace PID Lítačka. Díky Tarifu PID ušetří cestující zejména při pravidelném dojíždění.

Změny se dotknou celkem 110 měst a obcí ve Středočeském i Plzeňském kraji.

### Zlepšení v oblasti Berounska

Zřízení centrálního přestupního uzlu Beroun, Autobusové nádraží z nově integrovaných linek na stávající páteřní integrované železniční linky R16 a S7.

- Linky jsou koncipovány jako průjezdní model, čímž umožňují lepší spojení obcí s nákupními možnostmi i centrem Berouna.
- Jednotlivé linky budou mezi sebou provázány, dojde tak k plošnější a efektivnější obsluze území.
- Častější a pravidelnější spojení z oblasti Berouna a Králova Dvora na železnici, koordinace linek (odstranění souběhů – samozřejmě mimo školních spojů).
- Posílení a doplnění regionálních spojů zejména v mimošpičkových obdobích (dopolední spoje).
- Sjednocení městské a příměstské dopravy v jeden celek.
- Zřízení vyčkávacích spojů místních autobusových linek na páteřní dopravu.

- Zlepšení koordinace jednotlivých linek v oblasti.
- Zajištění četnějšího přímého spojení Zdice a Králova Dvora na Prahu.
- Zlepšení obsluhy Hostimi.
- Sjednocení tras linek jedoucích po podobných trasách v menší počet linek – přehlednější orientace pro cestujícího.

### Zlepšení v oblasti Hořovicka

- Zajištění garantovaných přestupních vazeb u hořovického nádraží od vlaků (především rychlíků) na regionální autobusy.
- Linka MHD Hořovice je sloučena s linkami na Zbiroh a opačným směrem do Praskoles, čímž dochází k rozšíření nabídky přímého spojení pro Zbiroh, Týček, Cerhovice a Záluží ke školám v Komenského ulici a nemocnici v Hořovicích, nové spojení ke školám a na Cintlovku pak získají i Praskolesy. Pro cesty v obvodu města Hořovice zůstane zachována bezplatná přeprava, a to na linkách 531, 643 a 648.
- Jednotlivé linky budou mezi sebou provázány, dojde tak k plošnější a efektivnější obsluze území.
- Častější a pravidelnější spojení z oblasti Komárova, koordinace linek (odstranění souběhů – samozřejmě mimo školních spojů).
- Posílení a doplnění regionálních spojů zejména v mimošpičkových obdobích (dopolední a večerní období, víkendy).
- Zajištění četnějšího spojení do Bzové.
- Ve spolupráci s Plzeňským krajem zlepšení obsluhy Kařezu a Kařizku.
- Sjednocení tras linek jedoucích po podobných trasách v menší počet linek – přehlednější orientace pro cestujícího.

### MHD Beroun-Králův Dvůr

V rámci integrace autobusových linek budou všechny stávající linky MHD zapojeny do systému PID a nahrazeny regionálními linkami. Na všech linkách v Berouně a Králově Dvoře bude platit jednotný tarif PID, pro cenu jízdenky je důležité hlídat si především její časovou platnost. Nejlevnější základní jízdenka na cestu do 15 minut stojí 12 Kč, jízdenka pro cestování do půl hodiny stojí 18 Kč, jízdenka s hodinovou



platností pak 24 Kč. Všechny jízdenky jsou přestupní a využít je samozřejmě možné i ostatní jízdenky PID s delší časovou platností. Pro pravidelné cestující na území měst Berouna a Králova Dvora je k dispozici předplatné pro čtvrté tarifní pásmo.

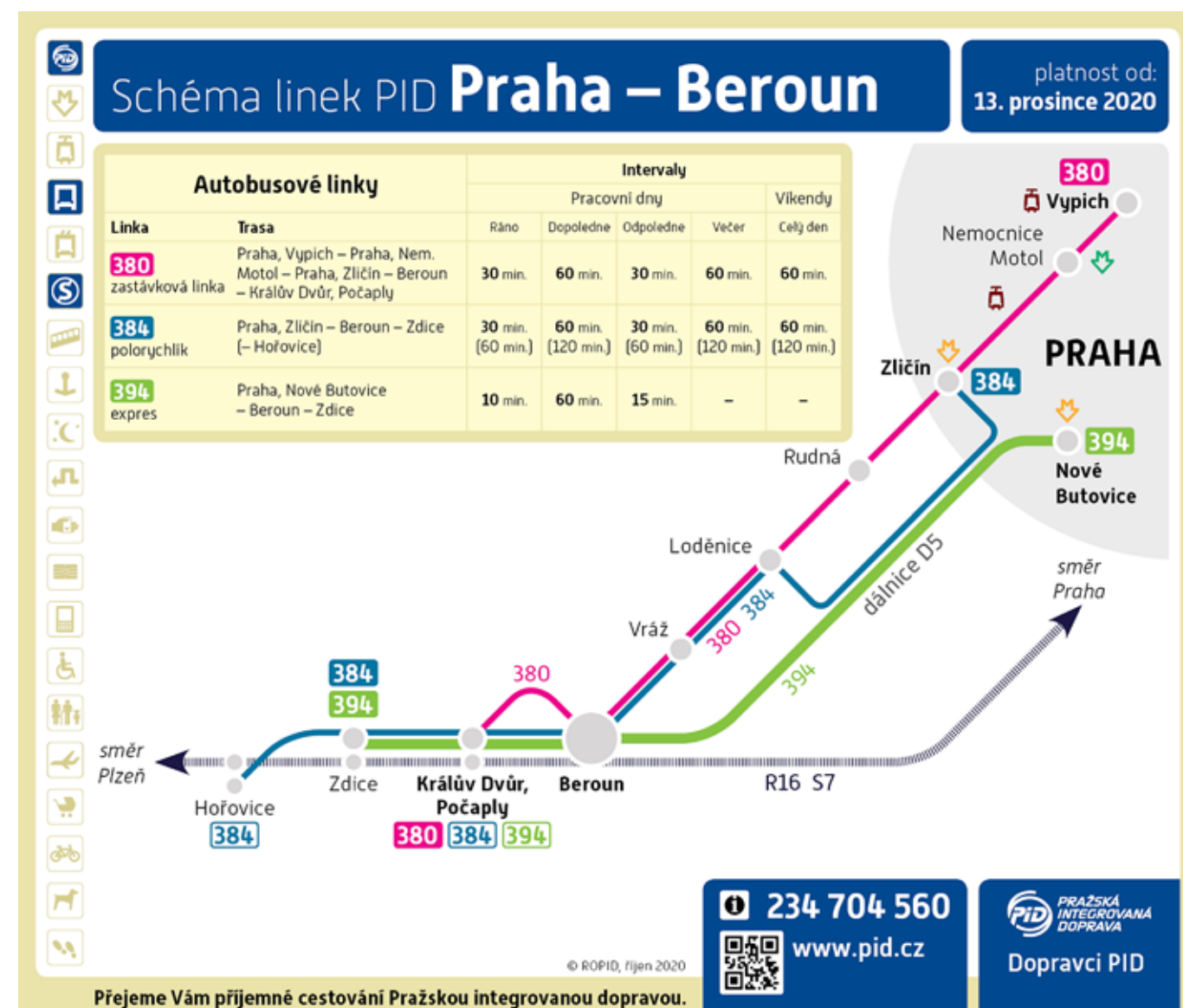
- **Linku A** od Nemocnice do Popovic přes Velké sídliště nahradí prodloužená linka 425,
- **Linku B** z Počapel přes Autobusové nádraží a Hýskov do Nižbora nahradí linka 631, která bude z Králova Dvora nově pokračovat přes Křižatky, Tmaň, Suchomasty a Bykoš do Všeradic, čímž nahradí také současné linky C14, C23 a C25. V úseku mezi Královým Dvorem a Počaply bude linka B nahrazena frekventovanými linkami 380, 384 a 394.

Mezi Nižborem a Žloutkovicemi bude jezdit převážně školní linka 649, díky integraci bude možné ze Žloutkovic do Berouna naplno využít vlak,

- **Linku C** ze Zdejciny na Jarov nahradí jednak linka 633, která pojede ze Zdejciny a z Autobusového nádraží bude nově pokračovat přes Tetín a Koněprusy do Litně namísto dnešní linky C17, a také linka 630, která bude z Autobusového nádraží prodloužena přes Zavadilku na Jarov,
- **Linka H** z Hostimi do Berouna bude nahrazena prodlouženou linkou 425.

### MHD Hořovice

Stávající linku **C9** nahradí upravená autobusová linka PID 531 a také nové linky 643 a 648 s větším







počtem spojů a s trasami propojujícími Hořovice i s okolními městy a obcemi. Náhradou za bezplatnou přepravu na lince MHD Hořovice C9 bude uznávána bezplatná přeprava na linkách **531, 643 a 648** v obvodu města Hořovice.

### Nové autobusové linky PID

**641 Beroun – Zdice – Hořovice** (nahrazuje linku C21).

**642 Jince – Lochovice – Praskolesy – Hořovice** (nahrazuje linku C49 v úseku Jince – Lochovice a linku C45 v úseku Lochovice – Hořovice; v úseku Praskolesy – Hořovice je koordinována s linkou 641).

**643 Cerhovice – Újezd – Hořovice – Podluhy – Křešín** (nahrazuje linku C43 a částečně C34 a C81; doplňková linka pro relaci Hořovice – Cerhovice, zajišťuje dopravní obslužnost cerhovické místní části Třenice, Újezda a zadní části Záluží; do Podluh jsou nově zavedeny víkendové spoje).

**644 Hořovice – Osek – Komárov – Hvozdec, Mrtník – Chaloupky – Malá Víska – Zaječov** (nahrazuje linku C36; mírné navýšení počtu spojů; garantované návaznosti většiny spojů začínajících / ukončených v Komárově na linky 645 a 646 z / do Hořovic).

**645 Hořovice – Osek – Komárov – Zaječov – Olešná – Těně – Strašice** (nahrazuje linku C35 a některé spoje linky C80; páteřní linka oblasti; v Hořovicích zavedeny garantované návaznosti na železniční dopravu; koordinace s linkou 646 v úseku Komárov – Hořovice pro zlepšení rozsahu dopravní obslužnosti; v úseku Zaječov – Strašice úprava spojů ve spolupráci s Plzeňským krajem především o víkendu z důvodu zlepšení spojení pro turisty do CHKO Brdy).

**646 Hořovice – Osek – Komárov – Olešná – Chelovnice – Těně – Strašice – Dobřív – Rokycany** (nahrazuje linku C46 a vybrané spoje linek C35 a C40; páteřní linka oblasti; ve spolupráci s Plzeňským krajem zaveden nový dopravní koncept s téměř všemi spoji v celé trase Hořovice – Rokycany; v Hořovicích i Rokycanech zavedeny garantované návaznosti na železniční dopravu; koordinace s linkou 645 v úseku Komárov – Hořovice).

**647 Hořovice – Osek – Komárov – Kařízek – Kařez – Cerhovice** (nahrazuje linku C81 a školní spoje přes komárovské sídliště z linky C36; všechny spoje nově jedou přes střed Oseka (zast. Osek, u Anýže); na požadavek Plzeňského kraje dochází k navýšení počtu spojů; v Kařezu zavedeny garantované návaznosti na železniční dopravu do Prahy i od Plzně).

**648 Otmíče – Praskolesy – Hořovice – Záluží – Cerhovice – Drozdov – Týček – Zbiroh** (nahrazuje linku MHD Hořovice, linky C34 a C44 a také vybrané spoje linek C47 a C80; páteřní linka oblasti; zavedeno nové přímé spojení ze Zbiroha, Drozdova, Cerhovic a Záluží k hořovické nemocnici; ranní školní spoj jede nově jako posila již z Otmíčů, jeden školní spoj také zajíždí pro zvýšení kapacity do Tlusic; spoje jedoucí k hořovickému nádraží zde mají garantované přestupy na železniční dopravu).

**649 Nižbor, Stradonice, Náves – Nižbor, U Lípy – Nižbor, Žloukovice** (nahrazuje část linky MHD B a linku C28; převážně školní linka pro doplňkovou obsluhu místních částí Žloukovice a Stradonice obce Nižbor).

### Změněné autobusové linky PID

**311** Linka je nově vedena také přes Dobřichovice a v Řevnicích je nově ukončena u nádraží. Celkové posílení provozu v úseku Řevnice – Mořina, nahrazuje také omezenou linku 451.

**380** Linka je ze zastávky Beroun, U černého koně odkloněna přes Velké sídliště do zastávky Králův Dvůr, Počaply (částečně nahrazuje linku C20).

**384** Nová trasa linky: Praha, Zličín – Loděnice – Beroun – Králův Dvůr – Zdice – Hořovice (nahrazuje linky C20, C40, C41, C42, spoje v původní trase nahrazeny linkami 380 a 425).

**425** Linka je ze zastávky Loděnice ve směru od Mořinky nově vedena přes Svatý Jan pod Skalou a Hostim a dále po trase současné linky MHD A do Popovic; v úseku Loděnice – Popovice jede celodenně, celotýdenně, nahrazuje linky MHD A, H a 384.



**451** Linka je výrazně omezena na 1 ranní školní spoj v trase Mořina – Karlík – Řevnice, nádraží (zrušené spoje nahrazeny linkou 311).

**531** Celková změna časových poloh spojů, zlepšení návaznosti na vlaky v Hořovicích.

**630** Linka je prodloužena o úsek Beroun, aut. nádr. – Beroun, Jarov (nahrazuje linku MHD C).

**952** Noční linka je prodloužena o úsek Beroun,

U černého koně – Beroun, Sídliště (ve směru tam jede přes Velké sídliště a ve směru zpět přes Plzeňku).

### Zrušené linky mimo systém PID

- MHD Beroun-Králův Dvůr: linky A, B, C, H
- MHD Hořovice: linka C9
- Regionální linky SID: C10, C11, C13–C17, C19–C28, C32–C38, C40–C50, C80, C81, D18

### Jízdné a tarif

#### Ceny jízdného za jednu cestu

Ceny jízdného se řídí počtem projetých pásem a časovou platností. Pásmové zařazení zastávek naleznete v jízdních řádech linek. Papírové jízdní doklady PID je možné zakoupit bez přírážky u řidičů autobusů na všech linkách PID, dále v pokladnách železničních stanic např. v Berouně, Zdících nebo Hořovicích. Plný sortiment jízdních dokladů PID nabízí také aplikace PID Lítačka a také jízdenkové automaty PID. Jízdné bude možné zaplatit i z elektronické peněženky SID, jen už nebude poskytována žádná sleva.

#### Příklady cen jízdného na trase Praha – Beroun – Zdice – Hořovice

z / do	pásmo	Loděnice	Vráž – Beroun, U černého koně	Beroun, Plzeňka / Hlinky – Levín	Zdice	Žebrák – Hořovice
pásmo		2	3	4	5	6
centrum Prahy	P	46 Kč	54 Kč	62 Kč	68 Kč	76 Kč
Vypich / Motol / Nové Butovice	0	32 Kč	40 Kč	46 Kč	54 Kč	62 Kč
Zličín	B	24 Kč	32 Kč	40 Kč	46 Kč	54 Kč
odkudkoli z Prahy s kuponem pro Prahu	—	18 Kč	24 Kč	32 Kč	40 Kč	46 Kč

### Předplatné jízdné

Pro pravidelné cestování (zpravidla častěji než třikrát týdně) se nabízí též možnost předplatného jízdného. Nejvýhodnější bývá je zakoupit společně s předplatným na MHD v Praze. Ceny jízdného se řídí počtem projetých pásem. Pro možnost využít předplatné jízdné je potřeba mít vystavenou Průkazku PID, čipovou kartu Lítačka nebo jinou bezkontaktní kartu kompatibilní se systémem PID Lítačka.

### Průkazka PID

Průkazku PID lze zařídit na počkání v Praze ve vestibulech metra, například na Zličíně, Smíchovském nádraží, Hlavním nádraží a na dalších prodejních místech Dopravního podniku hl. m. Prahy. Papírovou průkazku PID je možné pořídit i v informační kanceláři ARRIVA v Hořovicích na Náměstí Boženy Němcové.

Časové jízdní doklady(kupóny) k průkazce PID lze pak zakoupit na stejných prodejních místech, měsíční a tříměsíční variantu též na pokladnách vlakových stanic (například v Berouně, Zdících nebo Hořovicích).

### Lítačka

Čipovou kartu „Lítačka“ lze zařídit on-line nebo osobně na vybraných prodejních místech v Praze. Místo Lítačky lze jako nosič jízdného PID použít také bezkontaktní platební kartu nebo In Kartou ČD. Elektronické jízdné ke kartě zakoupíte na prodejních místech v metru nebo on-line v e-shopu Lítačky bez nutnosti navštěvovat kontaktní místo (s výjimkou cenově zvýhodněných věkových kategorií). **Nově je možné pořídit kartu Lítačka na počkání a dobít elektronické předplatní kupony PID na pokladnách ČD v železničních stanicích Beroun.**





## TRADIČNÍ SETKÁNÍ BÝVALÝCH PŘÍSLUŠNÍKŮ POMOCNÝCH TECHNICKÝCH PRAPORŮ

Ve čtvrtek 10. září 2020 se v Zaječově sešli bývalí příslušníci PTP na svém XVIII. srazu a letos si při této příležitosti připomněli významné výročí – uplynulo již 70 let od zřízení vojenských pracovních útvarů PTP. Ve Svaté Dobrotivě / Zaječově byl 52. Prapor PTP vytvořen 1. 9. 1950 ze IV. praporu 2. ženijního pluku.

Mši svatou v klášterním kostele Zvěstování Panny Marie celebroidal hlavní kaplan Armády České republiky, plukovník Jaroslav Knichal.

U památníku 52. pomocného technického praporu byly poté položeny věnce a květiny. Důstojnou atmosféru, kterou nezkalil ani drobný déšť, vzpomínce dodala Čestná stráž Armády České republiky, vlajkonosiči 13. dělostřeleckého pluku Jinca a Ústřední hudba



Armády ČR. Pietní akt zahájil starosta obce Zaječov Vladimír Havlík, přítomní si vyslechli projevy bývalých příslušníků PTP Ing. Vladislava Bláhy a Ing. Richarda Smoly, ředitele Odboru pro válečné veterány MO plukovníka Ing. Karla Vávry, předsedkyně Sdružení křesťanských seniorů, paní Doc. Ing. Lidmily Němcové. To, že na osudy pětépádků ani v budoucnu nezapomeneme, zdůraznila paní ředitelka místní školy, PaedDr. Marie Ernestová. Konfederaci politických vězňů ČR reprezentoval Ing. Luděk Šácha, přítomen byl i velitel 13. dělostřeleckého pluku, plukovník generálního štábu Ing. Milan Kalina a další hosté. Závěr patřil Spolku Zděná 2012, který spolu s Obcí Zaječov setkání organizačně zajistil, a modlitbě za všechny zesnulé v tábořích PTP.

Program zahrnující přednášku Mgr. Tomáše Makaje o okolnostech vzniku útvarů PTP pokračoval v Lido-vém domě.

Díky situaci vyvolané COVID-19 byla letos účast menší než obvykle, mimo jiné nepřijela delegace ze Slovenska. Všichni ale věří, že se společně znovu sejdou v příštím roce – ve čtvrtek 9. září 2021.

Ing. Petr Ježek, VHSB



## ROZSVÍCENÍ VÁNOČNÍHO STROMU

Stalo se již tradicí, že na první adventní neděli rozsvěcíme u obecního úřadu vánoční strom. Účast byla vždy veliká. Popíjeli jsme svařáček, ochutnali jsme napečené dobroty od děvčat z kulturní komise a pochutnali jsme si na pečených klobáskách.

V letošním roce tomu bylo jinak. Nikdo z nás netušil, že tento rok bude všechno úplně jinak. Vláda vyhlásila nouzový stav, nasadili jsme si roušky, dodržovali jsme vládní nařízení a museli jsme zrušit kulturní a společenské akce, takže i účast osob při rozsvícení vánočního stromu. Pan starosta nám alespoň do rozhlasu zahrál vánoční koledy a popřál tak občanům krásné Vánoce. Věříme, že příští rok se u stromku všichni opět sejdeme.

Letošní Vánoce sice zrušeny nebudou, ale prožijeme je vzhledem k nastalé situaci jinak. Asi pod stromečkem nenajdeme hromady dárků jako jindy. Co můžeme však darovat a nic nás to nestojí, je láska a porozumění. Máme k sobě blíže než kdykoliv předtím, teď máme jedinečnou možnost si více naslouchat a pomáhat si navzájem. Věřím, vážení občané, že tuto nelehkou dobu společně zvládneme.

Krásné Vánoce.

Irena Nezbedová – místostarostka obce



## VÁNOČNÍ PŘÁNÍ

Jménem všech členek sociální a kulturní komise vám přeji co nejklidnější vánoční svátky a do nového roku 2021 hlavně zdraví, štěstí, lásku a spokojenost v osobním i profesním životě. Doufám, že se v příštím roce budeme moci opět setkávat, třeba na našich tradičních akcích pro děti, nebo posezeních s důchodci. Krásné Vánoce a šťastný nový rok!

Dagmar Ungrová, předsedkyně komise







### Ježíškova cesta Zaječovem

13.12 – 14.12.2020

ZNAČENOU CESTU NAŠÍ OBCI SI MŮŽETE PROJÍT BĚHEM NEDĚLNÍHO A PONDĚLNÍHO DNE. NA TRASE BUDOU VYVĚŠENÉ PLAKÁTKY (A4) NA NICHŽ SE DOZVÍME NĚCO O ADVENTU, VÝZNAMNÝCH DNECH V PROSINCI, VÁNOČNÍCH TRADICÍCH A SPLNÍME SI CELKEM 13 ÚKOLŮ. POKUD JE VYŘEŠÍTE SPRÁVNĚ, VYIDE VÁM TAJENKA

( ... CO VĚTŠINOU NA ŠTĚDRÝ DEN NEVIDÍME ....? )

**OÚ ZAJEČOV připravil pro děti ze Zaječova balíček za odměnu. Pro získání balíčku je potřeba poslat správnou odpověď, jméno Vašeho dítěte a číslo popisné na email – [jezisekzajecov@seznam.cz](mailto:jezisekzajecov@seznam.cz)**

**Balíček Vám bude doručen do poštovní schránky.**



## JAK SE DŘÍVE SLAVILY TRADIČNÍ ČESKÉ VÁNOCE

Vánoce si většina z nás nedokáže představit bez svých blízkých, vánočního cukroví, stromečku a dárků. Každá rodina má s Vánocemi spojené své rituály a tradice. Některé z nich pocházejí z dob dávno minulých. Tradiční české Vánoce položily základ svátkům tak, jak je známe dnes, v mnohém se však podstatně lišily.

V dávných dobách hospodyně připravovala štědrovečerní večeři už od časného rána, aby vše stihla. Typický byl hrách, čočka, kuba nebo rybí polévka. Nikdo v rodině celý den nejedl, protože chtěl vidět zlaté prasátko. Jakmile hospodyňka všechno uvařila, věnovala se dětem, zatímco muž zdobil vánoční stromeček. Ve chvíli, kdy na obloze vysvitla první hvězda, zapalovala se svíčka a rodina usedla ke štědrovečerní večeři. Stůl byl slavnostně prostřen. Do jednoho rohu se pokládal pecen chleba, aby rodině celý následující rok nechybělo jídlo. V druhém rohu byly peníze, které měly přislíbit, že se rodině bude v příštím roce dařit dobře. Třetí roh okupovala slaměnka s plody, které rodina sklízela na poli, aby je i nadále čekala dobrá úroda. Do čtvrtého rohu se pokládala miska na zbytky jídla pro slepice a dobytek. Celý stůl byl olemován řetězem, který symbolizoval soudržnost rodiny pro příští rok, ale také ochranu ovcí před vlky a statku před zloději. Před večeří se celá rodina modlila a děkovala za vše dobré, co ji během roku potkalo. Od stolu se nesměl nikdo zvednout dříve, než všichni dojedli.

### Vosí hnízda

**160 g piškotů, 100 g cukr moučka, 60 g máslo, 2 lžice rumu, 1 lžice kakaa, mléko dle potřeby. Krém: 80 g máslo, 2 lžice mouč. cukru, 2 lžice rumu, cukr močka na obalení, piškoty**

Piškoty umeleme, přidáme cukr, rozměklé máslo, rum, mléko, kakao. Vypracujeme těsto, ze kterého tvoříme kuličky, které obalujeme v moučkovém cukru, vtlačíme je do formiček na vosí hnízda a prstem utvoříme důlek. Ušlehaný krém plníme do důlku a přiklopíme piškotem. Necháme minutu ztuhnout a vyklopíme. Dobrou chuť.

Hrách na talíři měl udržet rodinu pohromadě, rybí polévka měla zajistit rodině sílu. Čočka do stavení přinášela peníze a kuba životní radost, klid a pohodu. Vánoční cukroví se nepeklo jen proto, aby měly děti co mlsat. Mělo také chránit rodinu a celé stavení před temnými silami. Rozdávalo se členům rodiny i pocestným. Peklo se alespoň 12 druhů cukroví jako symbol 12 měsíců v roce.

Mezi tradice patřilo rozkrajování jablíček, známé je i pouštění skořápek po vodě, dívky házejí panto-flem.... Tradic existuje celá řada a ještě stále bychom dnes našli rodiny, ve kterých bývají dodržovány.

*Irena Nezbedová – místostarostka obce*

## VÁNOČNÍ PŘÁNÍ

Krásné vánoční svátky prožité v kruhu vašich nejbližších a do nového roku hodně zdraví, štěstí, spokojenosti a spoustu splněných přání Vám přeje za oddíl nohejbalu

*Blanka Hladová, prezidentka klubu*





## KDYŽ JE ŠKOLA ON-LINE

Letošní školní rok začal příjemně, učitelé i žáci se po jarních omezeních na sebe těšili a s chutí jsme začali dohánět neprobrané učivo. Do školy nastoupilo 170 žáků, vzdělávají se v 10 třídách a mají k dispozici 3 oddělení školní družiny. Už počátku však bylo jasné, že běžný školní život poznamenají různá opatření – všudepřítomná dezinfekce, roušky, ale hlavně – eliminace všech kroužků a zájmových činností, později zákaz zpěvu a sportovních činností.

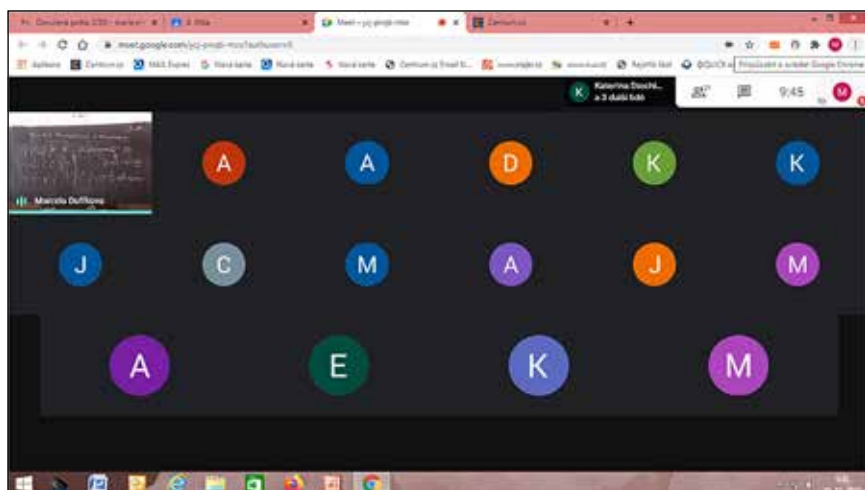
Snažili jsme se co nejvíce času trávit venku – ve venkovní učebně či v areálu a blízkém okolí školy. Stihli jsme uskutečnit i několik šablonových projektů, např. Vesmír, Tonda obal, Stavitelé města a vánoční fotografování. Pořád jsme ale byli s dětmi v přímém kontaktu, což je ve vzdělávání nejcennější. Pro školu to sice znamenalo navýšení provozních výdajů na úklid a hygienu o desítky tisíc korun (nákup dezinfekce, jednorázových rukavic do ŠJ, roušek, pořízení ionizačního přístroje, dohody o provedení práce pro další provozní pracovníky), ale cenná prezenční výuka téměř nerušeně probíhala, jenom jsme častěji větrali.

I když onemocnění koronavirem se našim žákům a učitelům oblokem vyhýbalo, případů v České republice dramaticky přibývalo a 14. 10. byly školy úplně uzavřeny. Co to pro nás znamenalo?

Od 5. ročníku jsme přešli okamžitě na distanční výuku, která byla již zakotvena do školského zákona a do školního řádu jako povinná. Jako komunikační platforma byl zvolen Google classroom. Již v přípravném týdnu se všichni pedagogové vyškolili pro práci se systémem. Škola obdržela od MŠMT dotaci 260 000,- z níž uhradila nákup 10 notebooků a správu G Suite. Byli jsme tedy lépe připraveni, než na jaře. Ještě před uzavřením škol jsme se systémem naučili pracovat žáci. Škola též zájemcům zapůjčila 13 mobilních PC na základě smlouvy o výpůjčce. Protože vláda slíbila

1. stupni návrat od 1. 11., první až čtvrtá třída pracovaly v režimu off-line a výuka byla řízena přes e-mailů rodičů. Za týden se ukázalo, že školní lavice zůstanou prázdné, a tak i ti nejmenší za pomoci rodičů využili možnosti internetu a streamování, a to 1 až 2 hodiny denně dle doporučení MŠMT. Přímá výuka vedená třídní učitelkou pak byla doplněna samostatnou domácí prací. **Děkujeme rodičům, za spolupráci a vytvoření podmínek k provádění distanční výuky, zejména zajištění technického vybavení a připojení k internetu – v podzimním uzavření škol máme 100% zapojení žáků, i když s rozdílnou kvalitou práce. Důležité je, že nikdo nezůstal mimo vzdělávací proud a že jsme se všemi žáky zůstali v kontaktu.**

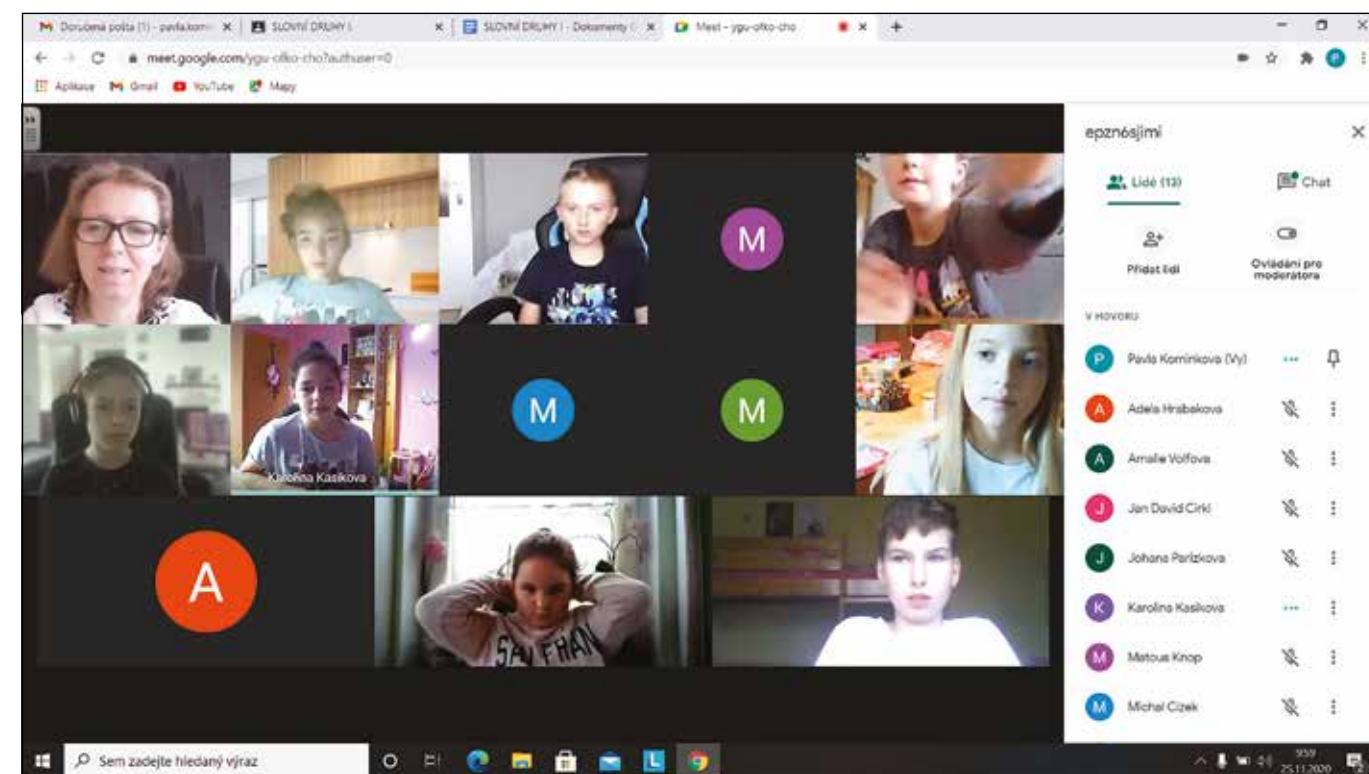
Nyní je od 18. listopadu ve škole veseleji, do lavic se vrátili prvňáci a druháci, činnost obnovila i školní družina. Od pondělí 30. 11. se přidá celý druhý stupeň a deváťáci. Zbývající třídy druhého stupně se budou rotačním způsobem střídat. Těšíme se na běž-



ný školní život, i když bude poznamenán zvýšeným zdravotním rizikem. Správně nastavená režimní a hygienická opatření nám je snad pomohou odvrátit. Už se nikdo nebude moci omlouvat, že „nejde zapnout mikrofon“, „blbne mi WiFi“, „musím jít pustit psa“..... apod. **Ona ale ani sebekvalitnější technika nemůže nahradit klasickou prezenční výuku, každodenní setkávání spolužáků, dětskou sounáležitost a pohodovou třídní atmosféru, i když pracovní.**

**Věřme, že to bylo poslední uzavření škol v tomto školním roce. V tomto kalendářním, který se chýlí ke konci, asi určitě. Chtěli bychom jménem vedení školy popřát zastupitelstvu i občanům obce Zaječov, hlavně našim žákům a jejich rodičům krásný adventní čas a do roku 2021 hodně štěstí, spokojenosti a pevné zdraví, pokud možno bez hrozby koronaviru.**

*P Paed. Dr. Marie Ernestová,  
ředitelka ZŠ a MŠ Zaječov*



## PODĚKOVÁNÍ

Chtěli bychom poděkovat Radě obce Zaječov a následně i firmě a zaměstnancům pana Petra Štochla za bezproblémové vyřešení opravy zadního dvorku v areálu školy. Původně jsme počítali s realizací několika čtverečních metrů zámkové dlažby, ale jakmile se rýplo do země, ukázalo se, že odvodové kanalizace jsou ucpané a voda se vsakuje kolem staré školní budovy. Nakonec bylo potřeba veškeré potrubí až ke svodu do Mourového potoka vyměnit. Firma vše provedla kvalitně a rychle a provedené zásahy po zemních pracích uvedla do původního stavu. Došlo nejen ke zlepšení infrastruktury v areálu školy, ale ceníme si i toho, že paní kuchařky získaly bezpečný přístup na své pracoviště.





## MATEŘSKÁ ŠKOLA ZAJEČOV

**Nastal nový školní rok a na všechny děti jsme se moc těšili. S některými jsme se již viděli v červnu, ale některé děti přišly z důvodu COVID 19 po dlouhé době až v září.**

Děti ve třídě Motýlků a Koťat přivítalo i nové prostředí. Od měsíce května až do srpna se prováděla v těchto třídách kompletní výměna elektroinstalace. Celá starší budova tak dostala i nové vybavení, jak jste již byli informováni v minulém čísle.

Za vše bych chtěla touto cestou ještě jednou poděkovat. Nové prostředí je velmi krásné a naši školkou se teď můžeme právem pyšnit.

Mateřská škola má 3 třídy pod názvy Koťata, Motýlci a Včelky. Zapsáno je celkem 58 dětí.

Měsíc září je vždy tak trochu adaptační. U některých dětí je průběh adaptace hladký, některým je třeba dát větší prostor a čas zvyknout si na nové prostředí a přijmout odloučení od rodičů. Tvoří se nový kolektiv, vytváří se citová pouta a kamarádské vztahy mezi dětmi a zaměstnanci školy. Děti se seznamují s novými hračkami a poznávají nové možnosti, které jim školka nabízí. Učí se nové říkanky a písničky. Velmi jsou u dětí oblíbené pohádky a výtvarné činnosti.

Říjen je ve školce zaměřen na nadcházející podzim – počasí, plody podzimu, sběr přírodnin, vytváření výstavek a výrobků z nich. Děti také vyráběly draky a uspořádali jsme pro ně soutěž v jejich pouštění.

Letošní říjen však poznamenalo uzavření ostatních školských zařízení. Mateřské školy se tato opatření nedotkla a pravidelně do ní docházela více než polovina dětí, ovšem za přísných hygienických a režimových opatření. Nemůžeme pořádat kulturní akce, oblíbené výlety, ani besídky pro rodiče. Všechny paní učitelky, mezi dětmi bez roušek, nedbaly na zdravotní riziko a obětavě se snažily dětem vymyslet a připravit bohatý program.

Listopad patřil Helloween – třídy byly vyzdobeny vydlabanými dýněmi. Vyráběli jsme různé masky a v jednotlivých třídách uspořádali i karneval.

Nezapomínáme ani na tradice, kdy na začátku listopadu je zde posvícení. Děti si koláčky nejen malují, ale i modelují. Vyprávíme si s dětmi zážitky z domova, jak to u nich bývá, co dobrého maminky doma připravily.

Blíží se nám prosinec a s ním spojené nejkrásnější svátky v roce – Vánoce. Nejprve však mateřskou školu navštíví čert, Mikuláš a anděl. Přinesou dětem nadílku. Poté už budeme čekat, až k nám přijde všemi netrpělivě očekávaný Ježíšek.

Chtěla bych Vám všem touto cestou za celý kolektiv mateřské školy popřát krásné a pohodové vánoční svátky, hlavně hodně zdraví, štěstí a lásky v novém roce 2021.

*Vladka Roková, vedoucí učitelka mateřské školy*

### MYKOLOGICKÁ VÝPRAVA NA KVANI

V sobotu 3. 10. 2020 uspořádal Spolek přátel Kvaně mykologickou vycházku s výkladem docenta Jana Vondráka a pana Jiřího Kubásk. Účastníci této výpravy se prošli krásnými brdskými lesy a dozvěděli se mnoho zajímavého nejen o houbách, ale také o mechu a lišejnících. Oběma pánům náš spolek děkuje za poutavé vyprávění a za velmi příjemnou výpravu houbovým rájem kvaňských lesů. Fotografie z mykologické výpravy si můžete prohlédnout na facebookové stránce Kvaň a okolí.



## A TAK JSME SI VYRAZILI...

Ještě před druhou vlnou COVID 19 ČSZ organizace Zaječov stihla uspořádat výlet do ekologického centra Orlov – Natura v Příbrami. S dopředu domluveným průvodcem jsme se ponořili do nádherně provedené expozice Brdy, kde se, troufám si říci, všichni dozvěděli mnoho poučného o našem okolí brdských lesů. Velice zajímavé bylo především vyprávění o zaniklých vesnicích a lesním porostu. Dalšími expozicemi byly Živá příroda – obojživelníci a plazy ČR, výstava Jana Sováka – Příběh života, MUSEUM SPHINGIDAE – druhé největší muzeum lišajů na světě.

Po dvouhodinové prohlídce nás autobus zavezl na Svatou horu. Jaké bylo moje překvapení, že jsme vjeli přímo do dění 13. Příbramské svatohorské šalmaje – \*den plný dobové hudby, tance, divadla a řemesla\*. V krásném počasí jsme si prohlédli opravené Svaté místo, ochutnali lahůdky všech možných chutí a poslechli si živou hudbu. Výlet jsme zakončili dobrým pozdním obědem v restauraci Drmlůvka ve Vysoké Peci.

### Ještě mi dovozte několik řádků o moštování 2020

V loňském roce začala za podpory OÚ Zaječov úprava moštárny. Konkrétně se jednalo o kompletní rekonstrukci rozvodů elektřiny a vybudování WC. Členové ZO zde odpracovali několik desítek hodin, aby mohlo moštování v letošním roce začít. I když jsme Zaječově neměli úrodu jablek nikterak nadměrnou, v okolních obcích byla úroda hojnější. I přes letošní koronavirová opatření se nám podařilo v šesti směnách s šestnácti členy vymoštovat 10.700 kg ovoce. Veliké poděkování patří jak členům ZO, tak moštujícím, kteří

vystáli svá místa, aby si mohli odvést kvalitní mošt :-). Přejme si, abychom i v příštím roce mohli naše služby poskytnout a vymoštovat tak spousty litrů zdravého moku :-)

*Helena Vevlarská*







## SPOLEK ZDĚNÁ 2012 V ROCE 2020

Listí už dávno opadalo, na adventním věnci jsme zapálili první svíčku a s koncem roku se blíží i doba bilancování. Proto i my, za Spolek Zděná 2012, bychom se s vámi chtěli podělit o to, co je ve Zděně nového. Skrz téměř metrovou obvodovou zeď toho moc vidět není, do fasády daleko, většina hlučných demoličních prací je za námi, a hluk vytvořený běžnými pracemi zase nepropustí osazené dvojsklo v nových oknech, a tak nám zůstávají dvě možnosti, jak se něco dozvědět. Facebook (taky nemám) anebo právě dnešní článek.



Asi před pěti lety se Spolku Zděná 2012 naskytla možnost získat během rekonstrukce podlah ve staré škole parkety. Po pracném stržení lina a demontáži parket, jsme uviděli rozměrově masivní prkna ve velmi dobrém stavu. Po odpáčení prvního z nich a pohledu na spodní stranu na nás silně dýchl Genius Loci dění, zážitků potažmo příběhů, které se udály na těchto bezpochyby původních prknech. Je dobře, že kus naší zaječovské historie v podobě kaněk z kalamářů našich prarodičů neproletěl komínem a bude ozdobou interiéru Zděné, ať už v opětovné podobě podlah, či obložení stropů. Právě pracemi na zmíněných podlahových prknech jsme začali rok 2019. Ale shrnuto v jedné větě – moře času věnovaného kartáčování, moře času s finálním frézováním per a drážek bude pro chodidla opravdovým zážitkem.

Ani nás koronavirová doba neminula. Naše interní spolková buňka vystupující pod názvem Mídra (Místo draní), scházející se hlavně v zimních měsících k ru-



koďelné tvorbě látkových hraček, jenž zpravidla nabízí ve svém stánku na místních trzích (děkujeme za podporu při nákupu), obratem přenastavila své stroje na šití roušek. V kombinaci s distribucí v místním COO-PU a dobrovolným zapojením dalších občanů se v Zaječově podařilo odrazit první kovidovou vlnu.

V letních měsících povolila vládní opatření, která nám rozvázala ruce a umožnila uspořádání dvou veřejných akcí. Již podruhé v krátké době ke svému koncertu do kláštera Svaté Dobrotivě zavítal Ondřej Smeykal hrající na tradiční australský hudební nástroj tamních domorodců didgeridoo. Tentokrát k sérii svých koncertů přizval „welšského“ muzikanta hrajícího na neobyčejně velký gong o průměru



2,2 m. Elektrizující atmosféra vytvořenými zvuky byla neobyčejným zážitkem pro všechny zúčastněné. Tímto bychom chtěli poděkovat obcím Podluhy a Jivíně, které finančně podpořily uspořádání koncertu. Již třetím rokem v naší plné režii pořádáme tradiční setkání příslušníků PTP s podporou OÚ Zaječov. Nutno říci, že stále žijící členové PTP vložili do našich rukou odkaz a důvěru silného příběhu PTP, který navíc finančně podpořili. Obě dvě zmíněné akce měly nadregionální význam. Bylo hřejivé vidět a slyšet skloňovat jméno naší kotliny v pozitivním smyslu na úrovni republikového významu. Je vždy nevděčné konkrétně veřejně děkovat, ale.... tento dík za energii a čas patří H.Klikové a Ing. J. Švandrlíkovi na jejichž bedrech ležela velká část přípravy těchto akcí.

Asi málokdo z nás může říci: „Postavil jsem či zrekonstruoval dům nebo byt a bylo to ideální bydlení na první dobrou.“ Říká se, v detailu je skrytý ďábel. Za detailem stojí hodně práce navíc, která mnohdy bývá neviditelná a nedoceněná, ale zároveň „odborník“ si přichází na své. I letos je za námi mnoho neviditelných hodin v chytání ďáblů, jenž se promítli ve finální verzi elektroprojektu v přízemí,

mírných stavebních úprav či vyřešení interiérových detailů. V nejbližší době bychom rádi navázali rozvozem elektroinstalace a nahozením vnitřních omítek po novém roce.

Závěrem si v krátkosti dovoluji odpovědět na druhou nejčastější otázku na téma Zděná.

Co tam bude? V prvním patře ubytovací kapacity. Leonardův apartmán a apartmány PTP jsou již takřka ve finální podobě. V přízemí bude zázemí pro ubytované a možnosti aktivit pro veřejnost sportovně-kulturního charakteru. Krátkodobým cílem je dosažení částečné kolaudace, jež umožní generovat finanční prostředky další rekonstrukce.

Ten, kdo by chtěl více informací, případně svůj pozitivní vztah ke Zděně přetavit v čin, necht' neváhá a nečeká.

*Za Spolek Zděná 2012 s pozdravem a přáním pevného ZDRAVÍ v Novém roce A. Krajdl (tel.: 732 178 391)*

<https://zdena-zajecov.estranky.cz/>

<https://www.facebook.com/SpolekZdena2012>





## PUTOVNÍ KAMÍNKY: ZÁBAVA PRO DĚTI I DOSPĚLÉ

Možná se vám to už taky stalo. Šli jste na procházku nebo nakoupit a našli jste krásný malovaný kamínek. Možná jste ho nechali ležet v domnění, že jde o nějakou hru pro děti nebo jste si ho vzali a teď vám zdobí poličku. Třeba jste ho také našli v pokladech vašich dětiček při úklidu pokojíčku. Nevíte o co se jedná? Chcete se zapojit? Tak hurá do toho!

V České republice momentálně „kamínkuje“ přibližně 225 tisíc osob. Je to zábava nejen pro děti a rodiče, ale pro všechny lidi bez věkového omezení. Co je principem této činnosti? Pokud máte Facebook, přidáte se do skupiny Kamínky (official). Poté pomalujete kamínek libovolným obrázkem či motivem, z druhé strany napíšete PSČ vašeho bydliště, dopíšete logo Facebooku, název dané skupiny a pošlete ho do světa. Jak? Položíte ho kdekoli, kde by ho někdo mohl najít. V místě vašeho bydliště i kdekoli na výletě, do parku, k sochám, na zídku, parapet, ke klášteru, školce, na hrad, k nemocnici... Je to jen na vás. Pokud váš kamínek někdo najde, může si ho nechat a nebo ho položí zase jinde. V tom případě půjde o putovní kamínek. V případě, že má nálezců Facebook, kamínek nafotí a vloží ho do výše zmiňované skupiny a vy si ho podle PSČ vyhledáte.

A co když se vaše kamínky nikde na internetu neobjeví nebo vůbec nemáte Facebook? Nevadí. Cílem této zábavy je udělat radost jejich nálezcům. Jistě si pamatujete nadšení, jaké vám přinesl váš první nalezený kamínek. A i ty další. I v Zaječově už se objevilo několik nepopsaných kamínků, které někdo pravděpodobně vytvořil na oplátku za jiné nalezené.

A čím nejlépe na kamínky malovat? Jsou k tomu určité konkrétní barvy, protože když použijete vodovky, tempery nebo klasické fixy, stačí trocha vlhka a obrázek se na kamínku rozpije, což není dobré ani pro pří-



rodu, ani pro nálezců. Protože se kamínkování snaží jít v souladu s ochrannou životního prostředí, neměly by se na ně dávat třpytky ani jiné aplikace. Na malování si pořídte akrylové barvy, ať už v tubách (na malování štětcem) nebo ve fixách (např. Posca, nebo levnější variantou jsou stálobarevné fixy Decorpen). Pak už stačí kamínek jen přelakovat lesklým nebo matným akrylovým lakem, který seženete ve většině drogeriích. Bez zalakování budou akrylové barvy na kamínkách blednout a sníží se tak jejich putovní životnost.

Přidanou hodnotou této činnosti je pobyt venku. Děti mají motivaci jít na procházku, protože chtějí nové kamínky hledat a zase ty své pokládat. Také je to skvělá zábava při deštivých a zimních dnech, kdy k malování usedne celá rodina a tráví tak čas spolu.

V Zaječově je momentálně něco mezi 10–20 „kamínkářů“ a budeme moc rádi, když se k nám přidají další. Těšíme se na vaše kamínky. :-)

Hanka Levčíková



## RYBOLOVNÁ TECHNIKA 2020 ANEB SEZONA COVID-19

Letošní sezona rybolovné techniky díky Covidu-19, který ochromil celý svět neprobíhala optimálně. Od března byly rušeny nebo překládány všechny závody a bylo dohodnuto na úrovni rady ČRS, že letošní výsledky se nebudou započítávat do žádného žebříčku či tabulek. Sezona začala halovým mistrovstvím republiky, které se uskutečnilo opět po dlouhé době a věříme že se uskuteční již každý rok. Poté byla jarní sezona prakticky uzavřena na základě vyhlášení výměcného stavu v České republice.

V tomto období byly mezinárodní organizací ICSF zrušeny závody světového poháru a též mistrovství světa juniorů i seniorů.

Restart sezony nastal 20. 6. v Bílině, tyto závody byly z bezpečnostních důvodů vypsány pouze pro dospělé a za Středočechy se jich zúčastnil pouze závodník za Hořovice Tomáš Spáčil, který obsadil třetí místo v pětiboji a první místo v sedmihoji. Týden poté se konaly mezinárodní závody Českých Budějovic, které opět nebyly otevřené pro mladé závodníky a Tomáš obsadil páté místo v pětiboji a třetí v sedmihoji. Po těchto závodech nastala opět dvouměsíční pauza a pokračovalo se 28. 8.–30. 8. opět v Českých Budějovicích závody o Mistrovský pohár Rady ČRS v RT – juniorů a žáků, o kterém jsme již psali v samostatném článku.

Po prázdninách pokračovali naši závodníci Tomáš Spáčil a Amálie Ungrová v závodech českého poháru v Kroměříži, kde Amálka podala solidní výkon, vzhledem k velkému tréninkovému výpadku. Tomáš dokázal pětiboj vyhrát a v sedmihoji obsadil čtvrté místo. Jako další závod byl závod čtyřčlenných družstev pořádaný v Kostomlatech. Družstvo Hořovic nastoupilo pouze ve třech, ve složení Spáčil, Ungrová a Nejd, Tobias Kočár se pro nemoc nemohl zúčastnit. Na závod se přihlásilo deset družstev a Hořovice byt oslabeni



o jednoho závodníka, se umístili ve středu startovního pole na krásném pátém místě, mezi jednotlivci byl nejlépejší opět Tomáš Spáčil.

Posledními závody v letošní sezoně byl pohár mládeže v Bílině, na který odjela Amálie Ungrová, kde se





umístila na pátém místě, ve stejném termínu probíhaly mezinárodní závody v Rakousku, na které odcestoval Tomáš Spáčil a za účasti závodníků z Rakouska, Švýcarska, Německa a Čech uzavřel letošní venkovní sezonu prvním místem a zároveň vynikajícím bodovým ohodnocením (537,755), které je pravděpodobně letošní nejlepší výsledek dosažený v Evropě.

Na závěr bych chtěl poděkovat Středočeskému územnímu svazu, naší MO Hořovice a v neposlední řadě obci Zaječov, kteří nás podporují v naší činnosti. Děkuje.

*Radek Spáčil*



## HISTORICKÉ POHLEDNICE

**„Pohlednice ze 70. let 20. století – IV.díl“**

*Nakladatelství Orbis nabídlo v 70. letech 20. století ze své produkce k prodeji další pohlednice Zaječova.*

Vyobrazen je Horní Zaječov s částí Varty a Jivinskou horou v pozadí. Fotografie pořídil M. Krob a M. Poustka. Poštovné na pohledy a korespondenční lístky bylo po měnové reformě v roce 1953 30 haléřů. Od roku 1970 do roku 1989 stálo posílání pohlednice 50 haléřů.

*Pohlednice zapůjčili Josef a Pavel Švandrlíkovi.*



## Příslloví a pořekadla na Zbirožsku

Učitelstvo na rokycanském okrese sbíralo jazykové odchylky od spisovné řeči a poznamenávalo si i rčení a přísloví. Leckteré z nich jsou známy jistě i nyní.

### Tělesné vlastnosti

Je dlouhej, že by moh žebrot přes vrata. Je dlouhej jako zastrkovadlo vod pekla. Hlučej jako špalek. Má hnáty jako fošna.

### O počasí, jeho předpovědi

V březnu prach, v dubnu bláto je rolníkovi nad zlato. Duben suchý — rolníkům hluchý. Je-li teplo v lednu, bída sahá ke dnu. Jaro zvěstuje Zvěstování, ale zimu nevyhání. Do Panny Marie narození vlaštoviček rozloučení. Je-li na Nový rok dešť, je o velikonocích sníh.

### Jídlo, pití, kouření, dobré bydlo, nedostatek

Kdo se nesrovnává s chlebem, nesrovnává se s lidma (kdo krájí chléb špatně). Neťukej nožem, přivoláváš bídu. Jí jako kalounkářskej pes. Bída člověka najde, i když slunce zajde.

### Rodina

Pude si pro vobecní boty (otec se chystá pro porodní babičku). Táta se mu utopil v louči (o nemanželských dětech).

### Rozmanitá rčení, pořekadla a přísloví

Běda tomu dvoru, kde poroučí kráva volu. Je jich jako vok na oukropu, jako much v krajáči. Fůra jako Praha (velká, formanská). Platnej jako pes v kostele, jako husa v nebi. Já bych tám nešla ani za celej majolán (snad místo Majland, Milán). To je jako pásek (pěkně uděláno, přiléhá to dobře). Ten mi vypad z voka (nemožu ho ani vidět). Málo to vodsype (málo vyděláme). Umejla zem, jako dyž jí pes volíže.

Převzato z: <http://nase-rec.ujc.cas.cz/archiv.php?lang=en&art=3637>

*Z. Kastner*





## HISTORIE ŽIVNOSTÍ V ZAJEČOVĚ A NA KVANI (III. DÍL) MLÝNY A PEKAŘSTVÍ

Základem stravy našich předků, byl především chléb a pečivo. V mnoha domech byla pec, ve které se pekl chléb. Ti, co pec neměli, byli odkázáni na místní pekaře. Jak byli lidé odkázáni na pekaře, tak pekaři byli odkázáni na kvalitní mouku. Ta se mlela ve mlýně na Nové Vsi čp. 2, kde posledním mlynářem byl pan Bedřich Žák. Také ve mlýně u Hudečků-Procházků se mlela mouka, ale i zde je mletí minulostí.

### Něco z historie mlýna u Žáků

Již koncem 17. století je uváděn tento vrchnostenský mlýn ležící pod Klášterským dvorem na Jalovém potoce. Voda, která byla potřeba na provoz mlýna, byla potřeba též na provoz pece zvané Klášterka. Protože důležitější byl provoz železáren než mlýn, mlýn zpusťl. V roce 1700 získal zbírožské panství podnikavý hrabě František Karel Přehořovský z Kvasejovic. Ten nechal v roce 1701 až 1702 postavit mlýn nový i s novým rybníkem proti proudu Jalového potoka mezi klášterem a Klášterským dvorem. Nechal současně přebudovat ve Sv. Dobrotivé vodní režim tak, aby se oba vrchnostenské podniky navzájem nerušily. Voda byla přiváděna do mlýna náhonem od jezu na Mou-

rovém potoce. Tím voda vypouštěná mlýnem byla ještě vedena na Klášterskou pec, jejíž zájem byl v rámci vrchnostenského podnikání na prvním místě.

Nový mlýn byl vybudován zčásti z kamene, zčásti dubových trámů. Pracovníci byli z nejbližšího zbírožského panství. Svoji práci vykonávali jako robotu. Je zajímavá cena železa, kdy cena hřebu, kterým byl přibit jeden šindel, se rovnala 56% hodnoty tohoto šindele.

Nejstarší majitelé jsou uváděni v roce 1827 – rodina Treybalů. Antonín Schilinger z Hořovic se ožen s Marií Treybalovou nar. r. 1848 a stává se dalším majitelem. Mlýn pronajímají Josefu Linkovi a po něm mlynáři Václavu Blahovcovi. V roce 1922 uzavírají pachtovní smlouvu na mlýn manželé, Bedřich Žák z Tihavy a jeho manželka Anna rozená Vyšejnová z Hvozdců. Ti po osmi letech mlýn kupují od Schilingerových dcer. Manželé Žákoví v padesátých letech 20. stol. o mlýn přicházejí. Mlýn převzalo JZD Brdy a používá ho jako sklad obilí. Dcery manželů Žákových, Růžena Wimmerová a Jarmila Humlová v roce 1985 mlýn a pilu prodávají Památkové správě Praha. V roce 1993 rodina získává majetek zpět a dnes je ve vlastnictví firmy Delta Game Josefa Humla, pravnuka posledního mlynáře Bedřicha Žáka.



Žákův mlýn od Nádržky



### Pekařství

Kde se mouka mlela již víme, a tak nyní o tom, kde se zpracovávala.

Nejstarší zmínka o pekařství pochází z r. 1780, kdy sepsal své vzpomínky na vedení obce v r. 1771–1790 tehdejší rychtář-pekař Matěj Vodrážka ze Zaječova čp. 11. Od této doby se zde používá přezdívka „u Pekařů“.

V knize od pana Jana Anýže „V rodném kraji“ je popsáno pekařství Nácka Cipry ve škarpe pod kostelem kolem r. 1890. V kapitole „Chléb náš vezdejší“ je popsán celý postup při pečení chleba.

Na pekařství „u Štěpána Jelena“ čp. 106 se ještě nejstarší generace pamatuje. Pamatuje se i na pekařství Františka Dostála v čp. 169. Ten živnost prodává v r. 1939 panu Josefu Černíkovi nar. v r. 1914 ze Lhoty pod Radčem a jeho manželce Jiřině ze Svojkovic. Pekařství a hokynářství zde v roce 1947 končí a pan Černík místo točení housek točí volantem sanitky ve zdravotnictví.

Mnozí si jistě vzpomenou na cestu autobusem na lince Hořovice-Strašice. Ze Strašic z domácí pekárny byly dováženy 3kg bochníky chleba autobusem, který byl provoněn jak vlastní pekárna.

Ve mlýnech se již nemele, pekařství jsou zrušena, a tak na chlebu a pečivu si pochutnáváme z pekárny z Hořovic.

J.B. 2020



Pekařství u Černíků čp. 169



Pekařství u Jelenů čp. 106



Zaměstnanci pekařství u Černíků





## HISTORICKÉ RECEPTY NA SMAŽENÉ A MARINOVANÉ RYBY

**Také si nedokážete představit štědrovečerní večeři bez kapra nebo jiné ryby? Článek z roku 1902 vám nabízí řadu historických rybích receptů, podle kterých si na Vánoce zaručeně pochutnáte.**

### Ryby pečené

Trhnutý a oškrabaný kapr nebo štika se osolí, hojně uvnitř vymaže a povrchu pomocí špičatého nože prostrká sardelovým máslem. Na hluboký a jako ryba dlouhý, novým máslem vymazaný pekáč položíme rybu na podložené železné špejle. Je-li ryba delší pekáče, stočí se v kotouč. Dna pekáče ryba dotýkati se nesmí, aby se nepřipekla. Mezi pečením potírá se stále sardelovým máslem a nechá asi půl hodiny nebo déle (podle velikosti) péci. Půl hodiny stačí při kilové rybě. Pečená ryba se vloží na mísu, posype smaženou strouhanou žemličkou a pokropí ještě hojně sardelovým máslem.

### Ryby smažené

Kapr nebo úhoř se na kousky nakrájí, osolí a nechá hodinu ležeti. Potom se každý kousek čistým ubrouskem otře a osuší. Na talíři rozšleháme 1 vejce, 1 žloutek, přidáme 4 lžíce bílého vína, dle potřeby mouky a špetku soli. V tomto těstě, které musí mít hustotu kapánky, smačíme připravenou rybu, balíme v jemně ustrouhané žemličce a sma-

žíme v rozpáleném másle. Také lze rybu balit pouze v mouce, pak v rozkloktaných vejcích a v jemně ustrouhané žemličce.

### Ryby marinované

Kapr nebo úhoř (nestažený) v kouskách, pstruh celý se napíchne na špejli a položí přes pekáč tak, aby volně visel, a peče se za stálého potírání novým máslem 15—20 minut. Pečená ryba se narovná do hluboké nádoby, prosype kaprlátkou a trochou na nudličky nakrájené citronové kůry. Nyní necháme v hrnku svařiti půl litru rakouského vína a půl litru octa. Přílišná kyselost mírní se přidáním vody. Do směsi vložíme 1 na kotoučky nakrájenou velkou cibuli, 2 bobkové lístky, 15 zrněk pepře, 15 nového koření, 1 stroužek česneku, kousek zázvoru asi 4 hřebíčky, kousek citronové kůry. Vše se nechá půl hodiny zvolna vařit, pak se to skrz hustý sáček procedí, nechá vychladnouti, přidá se k tomu asi 6 lžic dobrého olivového oleje a nechá marinovati.

Když se dává ryba na mísu, kráší se citronem a zelenou petrželí nebo zeleným citronovým neb bobkovým listem. Olej se může též vynechat. Množství omáčky se řídí dle množství ryb, ale ryba musí vždy omáčkou být pokryta.

*Příjemné prožití vánočních svátků  
a úspěšný rok 2021 přeje*

*Obecní úřad v Zaječově*

